

2017

COMFORT LINE



TRENDFARBE
RAUCHGRAU



2 | Premium Metallhäuser



WOLFF COMFORT LINE:
Qualitativ hochwertige
Metallhäuser, die höchste
Ansprüche erfüllen!

NIE WIEDER streichen
QUALITÄT der Extrastärke
20 Jahre GARANTIE von uns für Sie
LIEFERUNG FREI HAUS*

Verstauen war noch nie so einfach! **Höhenverstellbare Regale mit einer Tragkraft von 200 kg** und **Geräte- und Fahrradhalter**, geben Ihnen die Möglichkeit Ihre Gerätschaften und Fahrräder **wettergeschützt und sicher** in unseren Metallgardenhäusern unterzubringen. Durch eine **Dachbelastbarkeit von 300 kg/m²**, sowie einer **Antitropfbeschichtung des Daches** ist ein Metallgardenhaus aus der **Wolff Comfort Line** auch in schneereichen Regionen der perfekte Partner in Ihrem Garten. Im Lieferumfang der Häuser ist eine **integrierte Dachrinne mit Fallrohr**, ein **sicheres Zylinderschloss**, wie auch ein **Belüftungssystem** enthalten. Zusätzlichen Platz zum Verstauen bieten die **Gerätehalter** sowie **Regale**, die optional als Zubehör erhältlich sind. Die dreifach eingebrannte UV-beständige Pulverbeschichtung und regelmäßige Tests an den Schränken und Häusern kann die gleichbleibend hohe Qualität garantieren. Wir geben nicht ohne Grund mit bestem Gewissen 20 Jahre Garantie auf Korrosion für unsere Metallgartenschränke und -Häuser, die in Japan produziert werden. Klarer Vorteil der Metallhäuser: nie wieder streichen und super stabil!

IHRE VORTEILE

- ✓ 300 kg/m² Dachbelastbarkeit
- ✓ Antitropfbeschichtung des Daches bei den Metallhäusern
- ✓ verzinkte und pulverbeschichtete Bleche
- ✓ einfache und schnelle Montage
- ✓ abgeschrägte Eingangsschwelle
- ✓ Fingerklemmschutz der Türen
- ✓ integriertes Belüftungssystem
- ✓ Kabeleinlass in Rückwand
- ✓ inkl. Gerätehaken
- ✓ wartungsarm/pflegeleicht
- ✓ verschiedene Türfarben zur Auswahl
- ✓ **20 JAHRE GARANTIE**

Erhältliche
Türfarben:

Rauchgrau

Schwarz

Braun

Cremeweiß





Dachbelastbarkeit von 300 kg/m²

Profitieren Sie auch in schneereichen Regionen von unseren Metallhäusern! Durch eine Dachbelastbarkeit von 300 kg/m² sowie eine Antitropfbeschichtung ist ein Metallhaus auch im Winter der perfekte Partner im Garten!

Viele Extras machen das Glück perfekt! Eine integrierte Dachrinne mit Fallrohr, ein sicheres Zylinderschloss, sowie ein Belüftungssystem sind im Liefer-

umfang inbegriffen. Zusätzlichen Platz bieten die Gerätehalter und Regale, die optional als Zubehör erhältlich sind.

Durch regelmäßige Tests kann die gleichbleibend hohe Qualität erreicht werden. Die hochwertigen Materialien und beste Qualität garantieren die Langlebigkeit unserer Metallhäuser. Mit bestem Gewissen geben wir 20 Jahre Garantie auf Korrosion!



Inklusive Dachrinne mit Regenfallrohr

UNSER ZUBEHÖR



FAHRRADHALTER

für Wand 20 Art.Nr. 422300 oder Wand 21 Art.Nr. 422310 für 79,- €. Eine Erweiterung für ein weiteres Fahrrad Art.Nr. 422301 zusätzlich für 39,- €.



GERÄTEHALTER

Wand 20 Art.Nr. 422100 45,- € | Wand 21 Art.Nr. 422150 40,- €



Weitere pflegeleichte WPC- und Kunststoff-Häuser unter
FINNHAUS.DE



4

Metalldhaus
Yokohama



5

Metalldhaus
Sapporo 2215



6

Metalldhaus
Sapporo 2219



7

Metalldhaus
Nagoya



8

Metalldhaus
Osaka



9

Metalldhaus
Tokio



11

Gartenschrank
135



12

Gartenschrank
157



13

Gartenschrank
177

4 | Metallhaus Yokohama



FÜR KLEINE GÄRTEN DEN GRÖSSTEN STAURAUUM-NUTZEN

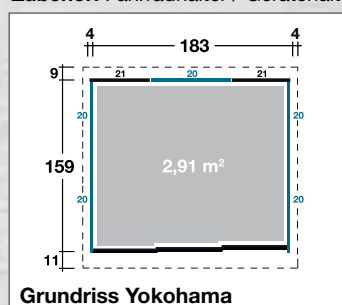
Sie sind Handwerker oder lieben die Gartenarbeit und haben noch keinen perfekten Platz gefunden, um Ihr Werkzeug, Ihre Heckenschere oder andere Gartenutensilien **wettergeschützt** und **sicher** unterzubringen? Versuchen Sie es mit dem **Metallgartenhaus Yokohama**. **Ausreichend Platz auf einer Grundfläche von 2,9 m²**. Unser Gartenhaus aus Metall ist perfekt für kleine Gärten und ein wahrer Stauraum-Künstler.

Modell Yokohama Größe B x T x H 183 x 159 x 211 cm

Haus und Türfarbe in Rauchgrau	Art.-Nr. 420121	1.699,- €
Fußboden	Art.-Nr. 429900	190,- €
2 Regalfächer	Art.-Nr. 429800	110,- €
Tiefe 46 cm (4 Böden)		
Gerätehalter Wand 20	Art.-Nr. 422100	45,- €
		2.044,- €

Setpreis Art.-Nr. 420109 **1.899,- €**

Zubehör: Fahrradhalter / Gerätehalter für Wand 20 oder 21. Siehe Seite 3



ERHÄLTICHE FARBKOMBINATION

KORPUS

Rauchgrau

TÜR

Rauchgrau





ab
1.699,-
Setpreis 1.999,- €

ELEGANT UND SICHER VERSTAUEN

Zum Unterbringen Ihrer Gartengeräte und Möbel ist das Metalldhaus **Sapporo 2215** eine weitere Option in unserer Comfort Line Serie. In der Trendfarbe **Rauchgrau** ist das Haus ein Blickfang in jedem Garten. Mit einer Grundfläche von **3,5 m²** hilft es Ihnen, im Garten Ordnung zu halten. Klarer Vorteil auch bei diesem Modell: Nie wieder streichen!



ERHÄLTICHE FARBKOMBINATION

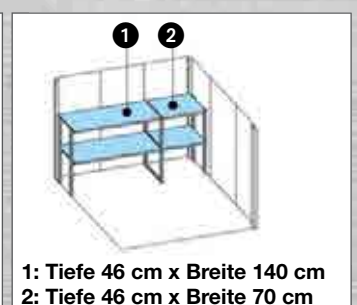
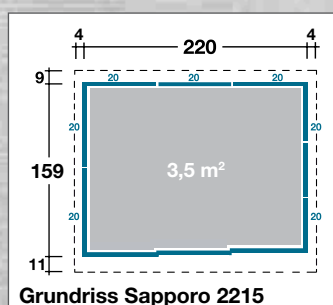
KORPUS	Rauchgrau	TÜR	Rauchgrau
---------------	------------------	------------	------------------

Modell Sapporo 2215 Größe B x T x H 220 x 159 x 211 cm

Haus und Türfarbe in Rauchgrau	Art.-Nr. 420240	1.699,- €
Fußboden	Art.-Nr. 429915	270,- €
2 Regalfächer	Art.-Nr. 429810	130,- €
Tiefe 46 cm (4 Böden)		
Gerätehalter Wand 20	Art.-Nr. 422100	45,- €
		2.144,- €

Setpreis Art.-Nr. 420 230 **1.999,- €**

Zubehör: Fahrradhalter / Gerätehalter für Wand 20. Siehe Seite 3



6 | Metallhaus Sapporo 2219



GEWONNENE ZEIT WERTVOLL NUTZEN

Unser pflegeleichtes **Metallgartenhaus Sapporo** überzeugt durch Funktionalität, erleichtert das Verstauen und schafft Ordnung. Unser Gartenhaus aus Metall hat **eine Grundfläche von 4,2 m²** und ist wartungsarm. Das heißt für Sie: **Nie wieder das Gartenhaus streichen**, ihre Gartengeräte **sicher unterbringen** und zusätzlich noch **Geld sparen!** Nutzen Sie ihre Freizeit und genießen Sie die **Pflegeleichtigkeit** dieses modernen Gartenhauses.

ERHÄLTICHE FARBKOMBINATIONEN				
KORPUS	Rauchgrau	Cremeweiß		
	Rauchgrau	Schwarz	Braun	Cremeweiß

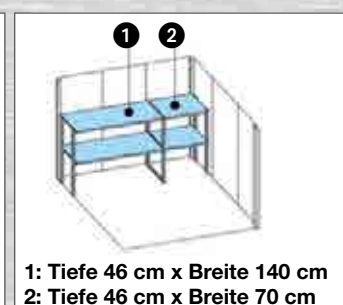
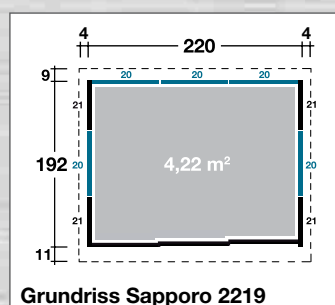
Haus und Türfarbe in Cremeweiß siehe kleine Abbildung auf S. 9

Modell Sapporo 2219 Größe B x T x H 220 x 192 x 211 cm

	Creme/Schwarz	Creme/Braun	Creme/Creme	
Haus und Türfarbe nach Wahl	Art.-Nr. 420210	Art.-Nr. 420212	Art.-Nr. 420211	2.099,- €
Fußboden	Art.-Nr. 429910	Art.-Nr. 429910	Art.-Nr. 429910	290,- €
2 Regalfächer	Art.-Nr. 429810	Art.-Nr. 429810	Art.-Nr. 429810	130,- €
Tiefe 46 cm (4 Böden)				
Gerätehalter Wand 20	Art.-Nr. 422100	Art.-Nr. 422100	Art.-Nr. 422100	45,- €
				2.564,- €
Setpreis	Art.-Nr. 420200	Art.-Nr. 420202	Art.-Nr. 420201	2.399,- €

Haus und Türfarbe in Rauchgrau	Art.-Nr. 420221	2.199,- €
Fußboden	Art.-Nr. 429910	290,- €
2 Regalfächer	Art.-Nr. 429810	130,- €
Tiefe 46 cm (4 Böden)		
Gerätehalter Wand 20	Art.-Nr. 422100	45,- €
		2.664,- €
Setpreis	Art.-Nr. 420209	2.499,- €

Zubehör: Fahrradhalter / Gerätehalter für Wand 20 oder 21. Siehe Seite 3





ab
2.699,-
Setpreis 2.999,- €

DIE VERBINDUNG VON KOMFORT UND FUNKTIONALITÄT

Das Modell Nagoya aus der Comfort Line Serie ist ausschließlich in der Trendfarbe Rauchgrau erhältlich. Das Gartenhaus **Nagoya** hat eine Grundfläche von fast **5 m²** und wird Ihnen beim einfachen Verstauen Ihrer Gartengeräte und Möbel eine große Hilfe sein. Beachten Sie auch das Zubehör.



ERHÄLTICHE FARBKOMBINATION

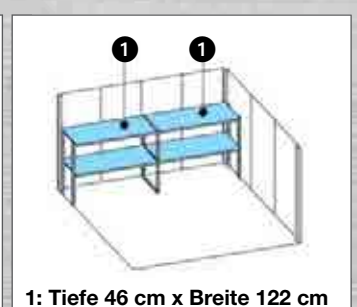
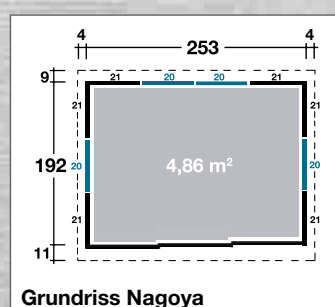
KORPUS	Rauchgrau	TÜR	Rauchgrau
---------------	------------------	------------	------------------

Modell Nagoya

Größe B x T x H 253 x 192 x 211 cm

Haus und Türfarbe in Rauchgrau	Art.-Nr. 420420	2.699,- €
Fußboden	Art.-Nr. 429905	330,- €
2 Regalfächer	Art.-Nr. 429805	130,- €
Tiefe 46 cm (2 Böden)		
Gerätehalter Wand 20	Art.-Nr. 422100	45,- €
		3.204,- €
Setpreis	Art.-Nr. 420400	2.999,- €

Zubehör: Fahrradhalter / Gerätehalter für Wand 20 oder 21. Siehe Seite 3



8 | Metallhaus Osaka



ab
3.299,-

Setpreis 3.599,- €

PERFEKTION DURCH FAMILIENFREUNDLICHKEIT UND HOCHMODERNES DESIGN

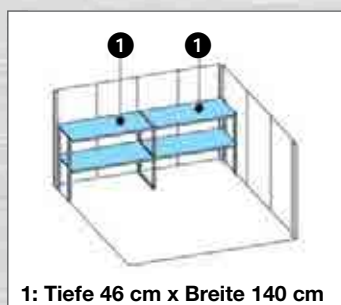
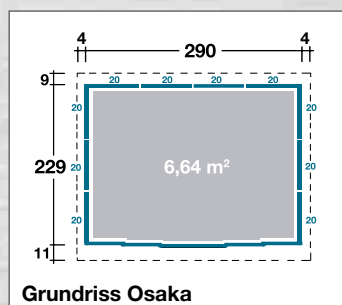
In unserem **Metallgartenhaus Osaka** verstauen Sie unproblematisch Unkrautstecher, Rasenmäher, Fahrräder oder die Heckenschere. Es bietet Ihnen eine großzügige **Grundfläche von 6,6 m²**. Die **leichtgängige Schiebetür** mit dem hochwertigen Zylinderschloss sorgt für die gewünschte **Sicherheit**. Werden Sie Ihren Ansprüchen von einem **wartungsarmen und pflegeleichten Gartenhaus** gerecht und schaffen Sie mit unserem Gartenhaus aus Metall in Ihrem Garten Ordnung mit System.

Modell Osaka Größe B x T x H 290 x 229 x 211 cm

Haus und Türfarbe in Rauchgrau	Art.-Nr. 420321	3.299,- €
Fußboden	Art.-Nr. 429920	320,- €
2 Regalfächer	Art.-Nr. 429820	140,- €
Tiefe 46 cm (4 Böden)		
Gerätehalter Wand 20	Art.-Nr. 422100	45,- €
		3.804,- €

Setpreis Art.-Nr. 420309 **3.599,- €**

Zubehör: Fahrradhalter / Gerätehalter für Wand 20. Siehe Seite 3



ERHÄLTICHE FARBKOMBINATION

KORPUS

Rauchgrau

TÜR

Rauchgrau



Tokio Cremeweiß/Schwarz

Tokio Cremeweiß/Braun

ab
3.299,-

Setpreis 3.599,- €

DAS MULTITALENT BEI JEDER JAHRESZEIT

Unser **pflegeleichtes** Multitalent, das **Metallgartenhaus Tokio** erfüllt höchste Ansprüche. Auf einer **Grundfläche von 8,5 m²** mit einem **stabilen Anbau** haben Sie viel Platz, um ab sofort das Bobbycar, die Schubkarre, den Grill, die Fahrräder oder die Gartenmöbel **wetterschutz und sicher** unterzubringen. Durch die **großzügige Türöffnung** der leichtgängigen Schiebetür und einer **abgeschrägten Eingangsschwelle** können auch sperrige Gegenstände leicht und schnell unter gebracht werden. Das Metallgartenhaus Tokio kann auch **seitenverkehrt** (Anbau links) aufgebaut werden. **Stabile Qualität**, aktuelle Farben und ein **modernes Design** machen unser Multitalent zu Ihrem jahrzehntelangen Familienfreund.



ERHÄLTICHE FARBKOMBINATIONEN

KORPUS	Cremeweiß		
	Schwarz	Braun	Cremeweiß

Haus in Cremeweiß und Türfarbe in Braun siehe große Abbildung auf S. 6

Modell Tokio

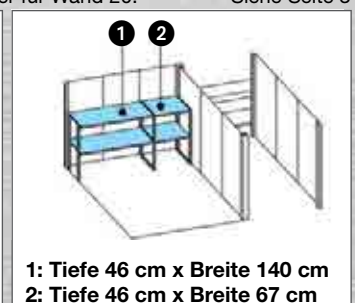
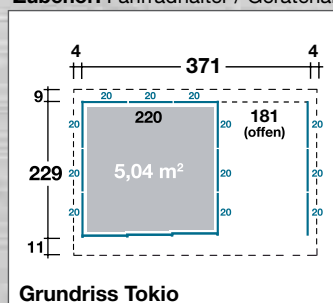
Größe B x T x H 372 x 229 x 211 cm

	Creme/Schwarz	Creme/Braun	Creme/Creme	
Haus und Türfarbe nach Wahl	Art.-Nr. 421010	Art.-Nr. 421012	Art.-Nr. 421011	3.299,- €
Fußboden	Art.-Nr. 429930	Art.-Nr. 429930	Art.-Nr. 429930	270,- €
2 Regalfächer	Art.-Nr. 429830	Art.-Nr. 429830	Art.-Nr. 429830	130,- €
Tiefe 46 cm (4 Böden)	Art.-Nr. 422100	Art.-Nr. 422100	Art.-Nr. 422100	45,- €
Gerätehalter Wand 20				3.744,- €

Setpreis Art.-Nr. 421000 Art.-Nr. 421002 Art.-Nr. 421001 **3.599,- €**

Zubehör: Fahrradhalter / Gerätehalter für Wand 20.

Siehe Seite 3



10 | Terrassen- und Gartenschränke



MEHR ALS NUR EIN GERÄTESCHRANK!

Mit unseren **Terrassen- und Gartenschränken** sind das ganze Jahr über Ihre Gartengeräte, Sitzauflagen oder Werkzeuge sicher vor Wind und Wetter geschützt. **Maximaler Stauraum auf überschaubarer Fläche.** Das **hochwertige Zylinderschloss** bietet die nötige **Sicherheit**. Die **leichtgängige Schiebetür** macht die Handhabung einfach. Die dreifach eingebrannte UV-beständige Pulverbeschichtung und regelmäßige Tests an den Schränken und Häusern kann die gleichbleibend hohe Qualität garantieren. Wir geben nicht ohne Grund mit bestem Gewissen **20 Jahre Garantie!** Großer Vorteil der Metallschränke und -häuser: nie wieder streichen!



Schränk 177



Verstellbare Füße und hochwertiges Zylinderschloss.



Schränk 157



ab
749,-
Setpreis 799,- €

MAXIMALER STAURAUM AUF KLEINER FLÄCHE

Unser Geräteschrank aus Metall ist perfekt für kleine Gärten, Terrassen oder Balkone und in der Trendfarbe Rauchgrau erhältlich. Das besondere Motto für unseren **Gartenschränk 135** ist daher: Klein aber fein. Mit dem modernen Design passt unser Garten- und Terrassenschränk harmonisch zu Ihrem aktuellen Sichtschutzzaun und bietet Ihnen **auf geringem Raum die optimale Stauraum-Lösung**. Die nötige Sicherheit bietet das hochwertige **Zylinderschloss** der **leichtgängigen Schiebetür**.

Durch die **dreifach verzinkten und pulverbeschichteten Schrankbleche** haben Sie ein **äußerst pflegeleichtes und sehr stabiles Produkt**.

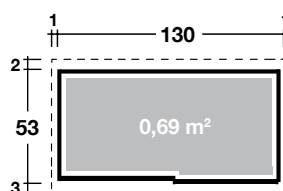
ERHÄLTICHE FARBKOMBINATION

KORPUS	Rauchgrau	TÜR	Rauchgrau
---------------	------------------	------------	------------------

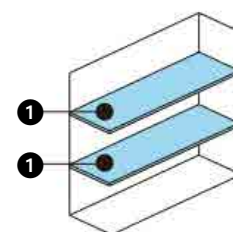


Gartenschränk 135 Größe B x T x H 130 x 53 x 140 cm

Schrank und Türfarbe Rauchgrau	Art.-Nr. 421360	749,- €
2 Regalfächer Tiefe 40 cm x Breite 129 cm	Art.-Nr. 429940	50,- €
Setpreis	Art.-Nr. 421350	799,- €



Grundriss Gartenschränk 135



1: Tiefe 40 cm x Breite 129 cm

12 | Gartenschrank 157



HOCHWERTIGE QUALITÄT UND MODERNES DESIGN

Mit seinem Design präsentiert sich unser **Metallgartenschrank 157** sehr modern und passt hervorragend zu den aktuellen Gartentrends. Durch seine solide Größe ist der Geräteschrank die perfekte Stauraum-Lösung für Terrassen oder kleinere Gärten. Auf einer **Grundfläche von 1,2 m²** bietet der Geräteschrank aus Metall ausreichend viel Platz, um Gartengeräte und Werkzeug einfach und schnell unterzubringen. Die nötige Sicherheit wird durch ein **Zylinderschloss** gewährt und dank der **dreifach verzinkten und pulverbeschichteten Bleche**

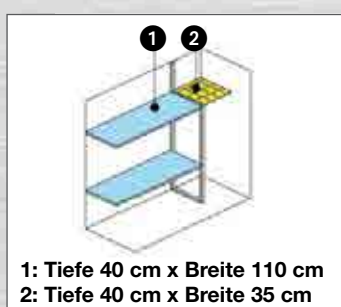
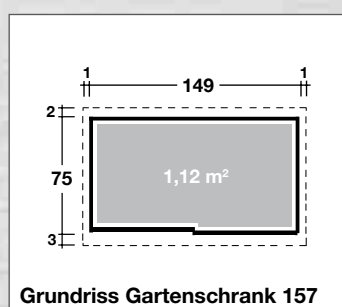
können Sie ein **pflegeleichtes, sehr stabiles Produkt** genießen.

ERHÄLTICHE FARBKOMBINATION

KORPUS	Rauchgrau	TÜR	Rauchgrau
---------------	------------------	------------	------------------

Gartenschrank 157 Größe B x T x H 149 x 75 x 160 cm

Schrank und Türfarbe Rauchgrau	Art.-Nr. 421585	929,- €
2 Regalfächer Tiefe 40 cm x Breite 110 cm, inkl. Gitterkorb	Art.-Nr. 429970	70,- €
Setpreis	Art.-Nr. 421565	999,- €





KOMPAKTE GRÖSSE

Das elegante Design von dem **Metallgartenschränk 177** passt zu jeder Gartenausstattung und durch seine kompakte Größe ebenfalls tadellos in kleinere Gärten oder auf Terrassen. Auf einer **Grundfläche von 1,3 m²** lassen sich Gartengeräte und Werkzeug einfach, schnell und **wettergeschützt unterbringen** - für die nötige **Sicherheit** sorgt das Zylinderschloss. Dank dreifach verzinkten und pulverbeschichteten Schrankblechen ist auch dieser Gartenschränk **äußerst pflegeleicht** und sehr stabil. **Streichen gehört der Vergangenheit an.** Perfektioniert

wird der Gartenschränk durch seine **moderne, leichtgängige Schiebetür**.

ERHÄLTICHE FARBKOMBINATION

KORPUS

Rauchgrau

TÜR

Rauchgrau

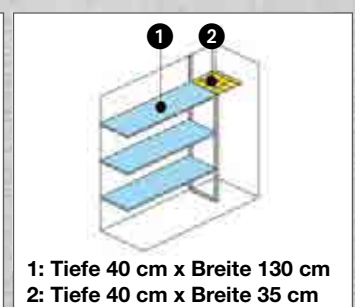
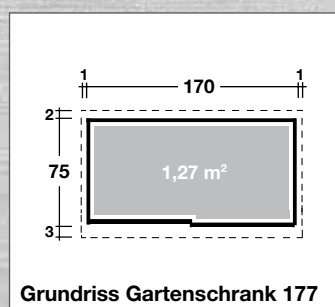
Gartenschränk 177 Größe B x T x H 170 x 75 x 190 cm

Schränk und Türfarbe Rauchgrau	Art.-Nr. 421769	1.199,- €
3 Regalfächer Tiefe 40 cm x Breite 130 cm, inkl. Gitterkorb	Art.-Nr. 429980	100,- €
Setpreis	Art.-Nr. 421790	1.299,- €


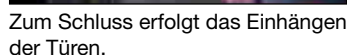
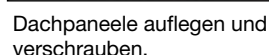
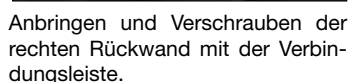
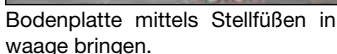
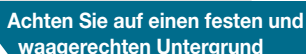
Gitterkorb, 40 x 35 cm (T x B)



Gitterkorb, 40 x 35 cm (T x B)

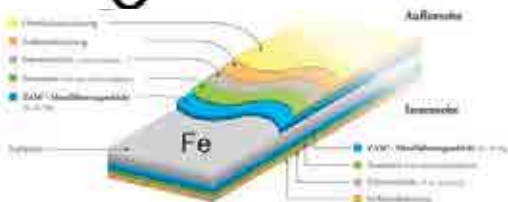


MONTAGE GARTENSCHRÄNKE



- **ZAM®:** Die Korrosionsbeständigkeit von ZAM® ist bis zu 20 Mal besser als bei einer feuerverzinkten Stahlplatte. (Quelle: Institut für Beschichtungstechnik)

3 verschiedene Lackierungen in
3 verschiedenen Durchgängen



Wandstärke Häuser- und Gartenschränke: 0.5 mm

UNSER SERVICE FÜR SIE



Lassen Sie sich Ihr Traumhaus oder Ihren Traumschrank schnell und einfach bis vor die Haustür liefern. Unser

Service beinhaltet die kostenlose Anlieferung frei Bordsteinkante (innerhalb von Deutschland / Festland, Luxemburg, Österreich, Niederlande und Belgien).

Die Anlieferungstermine werden unsere Partner mit Ihnen abstimmen.



Sie wählen den Standort und wir bauen Ihnen Ihr ausgewähltes Modell auf. Nutzen Sie unseren zuverlässigen und schnel-

len Aufbauservice. Unsere Montagepartner haben jahrelange Erfahrung im Aufbau unserer Produkte und stehen Ihnen gerne zur Verfügung.

WICHTIG: Die Voraussetzung für den Aufbau ist ein fester und waagerechter Untergrund, auf dem das jeweilige Modell aufgebaut werden kann.



Die **Wolff Comfort Line** glänzt durch die Kombination von professioneller

Verarbeitung und edlem Design. Mit einer dreifachen eingebrannten UV-beständigen Pulverbeschichtung versehen und der regelmäßigen Durchführung umfangreicher Tests, können wir Ihnen eine 20 Jahre Garantie gewähren.

Genießen Sie sorglos den Luxus in Ihrem Garten!



Moderne Gartenhäuser, Terrassen- und Gartenschränke, deren Pflege kaum Zeit in Anspruch nimmt.

Für unsere Wolff Comfort Line werden ausschließlich korrosionsbeständige, chromfreie und verzinkte Stahlplatten verarbeitet. Unsere Modelle sind sehr pflegeleicht und müssen z.B. nicht nachträglich gestrichen werden.

MONTAGE METALLHÄUSER



1 Auslegen und Ausrichten des Fundamentrahmens.



2 Aufstellen und befestigen der Eckpfosten am Fundamentrahmen.



3 Anbringen der vorderen und seitlichen Dachkranz-Teile.



4



5 Einlegen und Verschrauben der Fußboden-Elemente.



6



7 Einbringen der Dachpfetten.



8

Auflegen der Dachelemente.



9 Setzen der Mittelstreben.



10 Anbringen und befestigen der Seitenteile.



11 Zum Schluss erfolgt das Einhängen der Türen.



12a

12b

Entscheiden Sie sich am Ende des erfolgreichen Aufbaus Ihres Metallhauses für eine der beiden Befestigungsmöglichkeiten:
a) Einbetonieren der Verankerung.
b) Auf festem Untergrund bohren, dübeln und verschrauben

